



T.C.
TEKİRDAĞ BÜYÜK ŞEHİR BELEDİYE BAŞKANLIĞI
MECLİS KARARI

Karar No	:760	Karar Tarihi	:14/04/2021
Karar Dönem	:2021/Nisan	Birleşim/Oturum	:1/1
Evrak Tarihi	:09/02/2021	Evrak No	:10304
Talep Eden Birim	:Mali Hizmetler Dairesi Başkanlığı		
Konu	:ÜCRETE TABİ İŞLER TARİFESİ		

KARAR

TALEP:

Mali Hizmetler Dairesi Başkanlığı, Gelir Şube Müdürlüğü'nün 09/02/2021 tarih ve 10304 sayılı yazısı ile; İlçe Belediye Başkanlıklarından gönderilen maliyet tabloları ile temin edilen diğer verilerin kontrolü ve incelenmesi neticesinde, İlimiz genelindeki işyerleri hakkında gerekli sınıflandırma ve kategorize etme işlemlerinin tamamlanmasını müteakip Atıksu Altyapı ve Evsel Katı Atık Bertaraf Tesisleri Tarifelerinin Belirlenmesinde Uyulacak Usul ve Esaslara İlişkin Yönetmelik ile Evsel Katı Atık Tarifelerinin Belirlenmesine Yönelik Kılavuz hükümlerine uygun şekilde hazırlanan ve 11 İlçe Belediyesi adına Büyükşehir Belediyesi tarafından uygulanacak olan (tahakkuk, tebliğ, tahsil ve takip işlemleri yapılacak olan) Evsel Katı Atık Toplama ve Taşıma ücretlerine ilişkin tarife teklifleri ile Belediyemizce uygulanacak olan (Büyükşehir Belediyesine ait) Evsel Katı Atık Bertaraf Ücretlerine ilişkin tarife tekliflerinin hazırlanarak gönderildiği belirtilerek, konunun 2021 yılı Şubat ayı Büyükşehir Belediye Meclisinde görüşülmesi talep edilmektedir.

Çevre Koruma ve Kontrol Dairesi Başkanlığının 05.02.2021 tarihli ve E- 9872 sayılı yazı ekte sunulmuş olup, konunun Büyükşehir Belediye Meclisinde görüşülmesi talep edilmektedir.

KOMİSYON RAPORU:

"Talep; Komisyonumuzda görüşülmüş olup; 11 İlçe Belediyesi adına Büyükşehir Belediyesi tarafından uygulanacak olan (tahakkuk, tebliğ, tahsil ve takip işlemleri yapılacak olan) Evsel Katı Atık Toplama ve Taşıma ücretlerine ilişkin tarife ile Belediyemizce uygulanacak olan (Büyükşehir Belediyesine ait) Evsel Katı Atık Bertaraf Ücretlerine ilişkin tarifenin ekli listede Komisyonumuzca düzenlendiği şekliyle kabulüne oybirliği ile karar verilmiştir."

Konunun Büyükşehir Belediye Meclisinde görüşülerek karar verilmek üzere iş bu rapor tarafımızdan tanzim ve imza altına alınmıştır.

Şeklindeki Plan ve Bütçe Komisyon Raporu Büyükşehir Belediye Meclisinin 14 Nisan 2021 tarihli toplantısında görüşülerek müzakere edilmiştir.


KARAR:

Plan ve Bütçe Komisyon Raporu; Komisyondan geldiği şekliyle oylandı ve oybirliği ile kabul edildi.


Münir KARAEVLİ
Meclis Birinci Başkan V.

Erhan BAŞTAK
Katip

Gökay KELEŞOĞLU
Katip



T.C.
TEKİRDAĞ BÜYÜKŞEHİR BELEDİYE BAŞKANLIĞI
Çevre Koruma ve Kontrol Dairesi Başkanlığı
Atık Yönetimi Şube Müdürlüğü

**2021 YILI EVSEL KATI ATIK TOPLAMA
TAŞIMA VE BERTARAFI ÜCRET
TARİFELERİNİN BELİRLENMESİNE YÖNELİK
ÇALIŞMA RAPORU 2**

NİSAN-2021

2021 YILI EVSEL KATI ATIK TOPLAMA TAŞIMA VE BERTARAFI ÜCRET TARİFELERİNİN BELİRLENMESİNE YÖNELİK ÇALIŞMA RAPORU 2

1- Amac

Bu çalışmanın amacı; 27/10/2014 tarihinde Çevre Orman Bakanlığı tarafından çıkarılan “ Atıksu Altyapı ve Evsel Atık Bertaraf Tesisleri Tarifelerinin Belirlenmesinde Uyulacak Usul ve Esaslara İlişkin Yönetmelik” ve “Evsel Katı Atık Tarifelerinin Belirlenmesine Yönelik Kılavuz” hükümlerine uygun olarak; Çevre Koruma ve Kontrol Dairesi Başkanlığı Atık Yönetimi Şube Müdürlüğümüz tarafından, Tekirdağ Büyükşehir Belediye Meclisi tarafından belirlenecek olan “Tekirdağ Büyükşehir Belediyesi 2021 yılı Evsel Katı Atık Toplama Taşıma ve Bertaraf Ücret Tarifesi”ne esas teşkil etmek üzere 2020 yılı toplama taşıma ve evsel katı atık bertaraf maliyetlerinin ve bu maliyetler çerçevesinde hesaplanan ücret tarifelerinin meclis gündemine sunulmak üzere oluşturulmasıdır.

2- Kapsam

Hizmetin kapsamı; Katı Atık Yönetimi(KAY)'dir. Bir evsel katı atık idaresinin atık üreticilerine sağladığı tüm hizmetler katı atık yönetim (KAY) sistemine ait farklı süreçlerden (Toplama, Taşıma ve Bertaraf) oluşmaktadır. Tam maliyet esasına göre toplam sistem maliyeti hesaplanırken sağlanan her bir hizmetin maliyeti toplama dahil edilir. Bununla birlikte sistemin tam maliyeti atık üreticisinin hizmet aldığı sistem süreçlerine göre hesaplanır ve dağıtılır.

Çalışma raporu 1 kapsamında konutlar ve ilimizde bulunan organize sanayi bölgelerindeki tesislere ait hesapları ve bunların dağıtımı yer almaktadır. Bu çalışma raporu 2 de sanayi kuruluşları ile diğer iş yerlerine ait hesapları ve bunların dağıtımı ilave edilmiştir.

3- Yasal Dayanak

- 2872 sayılı Çevre Kanununun 5491 sayılı Kanunla değişik 11 inci maddesi, 11 inci fıkrası;” Büyükşehir belediyeleri ve belediyeler evsel katı atık bertaraf tesislerini kurmak, kurdurmak, işletmek veya işletirmekle yükümlüdürler. Bu hizmetten yararlanan ve/veya yararlanacaklar, sorumlu yönetimlerin yapacağı yatırım, işletme, bakım, onarım ve ıslah harcamalarına katılmakla yükümlüdür. Bu hizmetten yararlananlardan, belediye meclisince belirlenecek tarifeye göre katı atık toplama, taşıma ve bertaraf ücreti alınır. Bu fıkra uyarınca tahsil edilen ücretler, katı atıkla ilgili hizmetler dışında kullanılamaz.”
- 27/10/2010 tarih ve 27742 R.G. sayılı Atıksu Altyapı ve Evsel Katı Atık Bertaraf Tesisleri Tarifelerinin Belirlenmesinde Uyulacak Usul ve Esaslara İlişkin Yönetmeliğin 1 inci maddesi, 1 inci fıkrası;” Bu Yönetmeliğin amacı; atıksu altyapı tesisleri ile evsel katı atık bertaraf tesislerinin kurulması, bakımı, onarımı, işletilmesi, kapatılması ve izlenmesi, bu tesislerle ilgili olarak verilen tüm hizmetleri karşılayabilecek tam maliyet esaslı tarifelerin; atıksu altyapı yönetimleri, büyükşehir belediyeleri ve belediyeler tarafından belirlenmesi, ayarlanması ve uygulanması yoluyla çevresel altyapı hizmetlerinin sürdürülebilirliğini sağlamaktır.”
- Çevre ve Şehircilik Bakanlığı “Evsel Katı Atık Tarifelerinin Belirlenmesine Yönelik Kılavuz”
- Raporun hazırlanmasında 2872 Sayılı Çevre Kanunu hükümleri, Atıksu Altyapı Ve Evsel Katı Atık Bertaraf Tesisleri Tarifelerinin Belirlenmesinde Uyulacak Usul Ve Esaslara İlişkin Yönetmelikte yer alan düzenlemeler ve Evsel Katı Atık Tarifelerinin Belirlenmesine Yönelik Kılavuzdaki açıklamalar esas alınmıştır

4- Tanımlar

Bu çalışmanın uygulanmasında;

- a) Tam Maliyet esaslı tarife: Evsel katı atık ile ilgili verilen tüm hizmetler karşılığında ortaya çıkan toplam sistem maliyetinin bu hizmetlerden yararlananlara yansıtılmasına yönelik yöntemi ve bu yöntemle hesaplanmış ücretler listesini,
- b) Kirleten: Faaliyetleri sırasında veya sonrasında doğrudan veya dolaylı olarak çevre kirliliğine, ekolojik dengenin ve çevrenin bozulmasına neden olan gerçek ve tüzel kişileri,
- c) Kirleten öder ilkesi: Atıkların oluşturduğu veya oluşturması muhtemel çevresel kirlenme ve bozulmayı önlemek, sınırlandırmak, gidermek ve çevrenin iyileştirmesini sağlamak için yapılan ve/veya yapılacak tüm yatırımların ve harcamaların kirletenler veya bozulmaya neden olanlar tarafından karşılanacağı ilkesini,
- d) Toplam sistem maliyetini: Yatırımın finansal maliyetini, sistemin işletmesi ve bakımını, sabit varlıkların amortismanını, yönetim ve izleme giderlerini, vergileri, kamulaştırmayı ve sistemin finansal sürdürülebilirliğini sağlayacak özkaynak getirisini de içeren toplam değeri,
- e) Ücret:26/5/1981 tarihli ve 2464 sayılı Belediye Gelirleri Kanununun Mükerrer 44 üncü maddesi hükmü gereği çevre temizlik vergisi ile aynı kanun 87 nci maddesi uyarınca kanalizasyon harcamalarına katılma payı ve 2560 sayılı kanun 13 üncü maddesi uyarınca alına kullanılmış suları uzaklaştırma bedelini de içerecek şekilde; atıksu ve evsel katı atık ile ilgili verilen tüm hizmetler karşılığında tam maliyet esaslı tarifeye göre belirlenen toplam sistem maliyetini karşılamak üzere evsel katı atık ve atıksu hizmetlerinden yararlananlar tarafından ödenmesi gereken parasal değeri,
- f) Abone :Su ve katı atık hizmetlerinden faydalanan ve/veya faydalanacak gerçek tüzel kişiyi

ifade eder.

5- İlkeler

Sürdürülebilir evsel katı atık hizmetlerinin yönetilmesi amacıyla tarifelerin belirlenmesinde ;

- a) Toplam sistem maliyetinin tarifelere yansıtılması,
- b) Tarifelerin kirleten öder ilkesine göre belirlenmesi,

esastır.

6- Maliyet Analizleri ve Hesaplama Tabloları

Tarife belirlemesi yapılacak olan konutlar için il geneli 11 ilçe için ayrı ayrı olmak üzere; 2020 yılına ait abone türleri, toplam abone sayıları ve toplam kullanılan su miktarlarına ait bilgiler ile TESKİ tarafından su faturaları içinde tahakkuk ve tahsil edilerek aktarılan konutlara ait Çevre Temizlik Vergisi (ÇTV) tahakkuk bilgileri TESKİ'den, çöp sahalarına kabul edilen katı atık, hafriyat toprağı ve inşaat/yıkıntı atıkları gelirlerine ait bilgiler Büyükşehir Belediyesi Mali Hizmetler Dairesi Başkanlığı Gelir Şube Müdürlüğümüz ile ilgili şube müdürlüklerimizden, İlçe Belediyeleri tarafından Emlak Vergileri ile birlikte toplanan ÇTV Tahakkuk tutarları bilgileri de İlçe Belediyeleri'nden alınmıştır.

Her türlü gelir ve giderlere ait verilerde cari yıla (2020 yılı) ait veriler baz alınmıştır. TESKİ'den, İlçe Belediyeleri'nden ve Mali Hizmetler Dairesi Başkanlığı Gelir Şube Müdürlüğü'müzden alınan veriler, ait oldukları gün veya ay baz alınarak 1 yıllık verilere dönüştürülmüş ve hesaplamalar buna göre yapılmıştır.

27/10/2010 tarih ve 27742 sayılı Resmi gazetede Çevre ve Orman Bakanlığı tarafından yayımlanan "Atıksu Altyapı ve Evsel Katı Atık Bertaraf Tesisleri Tarifelerinin Belirlenmesinde Uyulacak Usul ve Esaslara İlişkin Yönetmelik" in 13. Maddesi doğrultusunda "Tekirdağ Büyükşehir Belediyesi 2021 yılı Evsel Katı Atık Toplama Taşıma ve Bertaraf Ücret Tarifesi"; 11 ilçe belediyesinden evsel katı atık toplama taşıma hizmetine yönelik belediye personel maliyetleri, belediye araçları tamir bakım maliyeti, belediye araçları yakıt maliyeti, müteahhitlik hizmet alımı maliyetleri, diğer maliyetler , amortisman maliyetleri ve 11 İlçe tarafından katı atıkların getirilerek tarafımızca depolanmak suretiyle bertaraf edildiği katı atık depolama sahaları işletme ve aktarma alanlarının kurulumu ve bu işle ilgili diğer bütün yatırım maliyetlerinin amortisman hesaplarına dayalı olarak

çıkartılmış yıllık yatırım giderlerini içeren 2020 yılı toplam sistem maliyetinden, 2464 sayılı Belediye Gelirleri Kanununun Mükerrer 44 üncü maddesi hükmü gereği alınmakta olan çevre temizlik vergisi gelirleri çıkartılmak suretiyle belirlenmiştir.

Ücret Tarife Türleri, Evsel Katı Atık Tarifelerinin Belirlenmesine Yönelik Kılavuz esas alınmak üzere;

a) Okullar, kreşler, dershaneler, kurslar vb. eğitim kurumları öğrenci sayısı,

b) Hastaneler, oteller, moteller, pansiyonlar vb. işletmeler yatak sayısı,

c) Kamu binaları, diğer ticari olmayan kurumlar, bürolar, diğer ticarethaneler, sanayi personel sayısı,

d) Restoran, Market, lokanta ve Pazar yerleri kullanım alan (m2) miktarı,

olarak belirlenmiştir.

Teski 'den alınan veriler doğrultusunda ilçe belediyeleri tarafından verilen verilerin Diğer Ticarethaneler kısmına ilçeler bazında o ilçede bulunan inşaat abone sayıları ve her inşaatda en az 3 kişi çalıştığı kabulü ile mükellef sayıları ilave edilmiştir.

İlçe belediyeleri tarafından konteyner konularak özel olarak atık alımı yapılan piknik alanları, havaalanı, liman, çiftlik, cezaevi gibi alanlar için bu yerlerde konteyner sayısı ve alınan atık miktarları üzerinden hesaplama yapılmıştır.

Çalışma raporu 1 de organize sanayi bölgeleri için belirlenen ücret tarifesi organize sanayi dışında kalan tüm sanayi tesisleri içinde geçerlidir.

7- Evsel Katı Atık Toplama ve Taşıma Bertaraf Ücretlerinin Tahakkuk Tahsilatına İlişkin Usul ve Esaslar

27.10.2010 tarih ve 27742 Resmi Gazete sayılı Atıksu Altyapı Ve Evsel Katı Atık Bertaraf Tesisleri Tarifelerinin Belirlenmesinde Uyulacak Usul Ve Esaslara İlişkin Yönetmelik hükümleri doğrultusunda ;

1- İş bu tarife ile belirlenen "Evsel Katı Atık Toplama Taşıma ve Bertaraf Ücreti", Tekirdağ Büyükşehir Belediyesi Mali Hizmetler Dairesi Başkanlığı tarafından tahakkuk ettirilmek suretiyle 31 Aralık 2021 tarihine kadar tahsil edilir. Vadesinde ödenmeyen Evsel Katı Atık Toplama Taşıma ve Bertaraf Ücretleri için yasal gecikme zammı alınacaktır.

2- 3065 Sayılı Katma Değer Vergisi Kanuna göre Mal teslimleri ile hizmet ifalarına uygulanacak Katma Değer Vergisi oranının %18 olarak belirlenmesi nedeniyle, Evsel Katı Atık Bedeli, bir hizmet kapsamında değerlendirileceğinden Katma Değer Vergisi oranı %18 olarak uygulanmıştır.

3- Yıl içinde Evsel Katı Atık Toplama Taşıma ve Bertaraf Ücreti kapsamına giren veya bu ücretlerin kapsamından çıkan aboneler için mükellefiyet; bu durumların meydana geldiği tarihi takip eden ayın başlangıcından itibaren tesis edilecek veya sona erecektir.

4- 27.10.2010 tarih ve 27742 Resmi Gazete sayılı "Atıksu Altyapı Ve Evsel Katı Atık Bertaraf Tesisleri Tarifelerinin Belirlenmesinde Uyulacak Usul Ve Esaslara İlişkin Yönetmelik" in Halkın Bilgilendirilmesi başlıklı 23. maddesi ile 5393 sayılı Belediye Kanununun 23. maddesi doğrultusunda; yukarıda belirtilen ücret tarifeleri kesinleşen meclis kararımızı müteakip yapılacak halkın bilgilendirilmesinden sonra uygulanmaya başlanacaktır.

02/04/2021

BELEDİYE ADI	BELEDİYE PERSONEL MALİYETLERİ (TL/YIL)	BELEDİYE ARAÇLARI TAMİR-BAKIM MALİYETİ (TL/YIL)	BELEDİYE ARAÇLARI YAKIT MALİYETİ (TL/YIL)	MÜTEAHHİTLİK HİZMET ALIMI		DİĞER MALİYETLER (TL/YIL)	AMORTİSMAN (TL/YIL)	TOPLAM SİSTEM MALİYETİ (TL/YIL) (KDV HARİÇ)	TOPLAM SİSTEM MALİYETİ (TL/YIL) (KDV DAHİL)
				İŞ MAKİNASI VE ARAÇ KİRALAMA MALİYETİ (TL/YIL)	TAŞERON PERSONEL MALİYETİ (TL/YIL)				
TBB	0,00	0,00	7.713.109,53	21.665.114,28	1.601.831,81	0,00	267.071,00	31.247.126,62	36.871.609,41
ÇERKEZKÖY	124.303,41	0,00	0,00	13.444.757,04	8.694.260,75	368.280,33	0,00	22.631.601,53	26.705.289,81
ÇORLU	987.406,94	68.905,62	105.351,65	10.270.734,56	12.274.992,29	228.544,04	150.401,71	24.086.336,79	28.421.877,41
ERGENE	1.318.293,24	1.299.894,94	530.946,16	670.420,00	2.124.592,80	388.706,10	348.743,66	6.681.596,90	7.884.284,34
HAYRABOLU	1.496.163,93	0,00	431.495,90	0,00	2.415.790,94	96.810,33	173.777,02	4.614.038,11	5.444.564,97
MALKARA	1.042.172,20	0,00	794.799,66	0,00	2.571.277,00	449.192,28	92.978,60	4.950.419,74	5.841.495,29
MARMARAEREĞLİSİ	507.792,84	100.457,83	897.330,51	711.864,41	1.550.941,33	0,00	170.633,12	3.939.020,04	4.648.043,65
MURATLI	0,00	0,00	255.901,82	1.211.250,86	2.031.678,02	0,00	42.711,30	3.541.542,00	4.179.019,56
KAPAKLI	522.751,41	0,00	0,00	10.921.055,91	2.978.583,12	262.880,97	162.533,53	14.847.804,94	17.520.409,83
SARAY	677.118,56	152.166,28	564.937,11	0,00	2.913.887,69	127.534,44	154.451,00	4.590.095,07	5.416.312,18
SÜLEYMANPAŞA	0,00	0,00	161.275,08	6.278.241,09	12.236.918,08	129.087,65	104.050,00	18.909.571,90	22.313.294,84
ŞARKÖY	1.550.000,00				2.100.000,00			3.650.000,00	4.307.000,00
TOPLAM	8.226.002,52	1.621.424,67	11.455.147,41	65.173.438,15	53.494.753,81	2.051.036,14	1.667.350,94	143.689.153,63	169.553.201,28

ÇTV GELİRLERİ

	TOPLAM SİSTEM MALİYETİ (TL/YIL) (KDV DAHİL)	ÇTV BELEDİYE (TL)		ÇTV TESKİ (TL)		İLÇE PAYI ÇTV %80 (TL/YIL)	BÜYÜKŞEHİR PAYI ÇTV %20 (TL/YIL)	DİĞER GELİRLER (TL/YIL)	NET TOPLAM SİSTEM MALİYETİ (TL/YIL) (KDV DAHİL)
		12 AYLIK	%3 ARTIŞI	7 AYLIK	12 AYLIK				
TBB	36.871.609,41						5.372.388,39	127.852,99	31.371.368,03
ÇERKEZKÖY	26.705.289,81	1.880.850,26	1.937.275,77	1.553.820,29	2.663.691,93	3.680.774,15			23.024.515,65
ÇORLU	28.421.877,41	1.882.506,09	1.938.981,27	2.716.490,80	4.656.841,37	5.276.658,12			23.145.219,29
ERGENE	7.884.284,34	1.472.490,19	1.516.664,90	531.287,67	910.778,86	1.941.955,01			5.942.329,33
HAYRABOLU	5.444.564,97	239.107,61	246.280,84	220.102,70	377.318,91	498.879,80			4.945.685,17
MALKARA	5.841.495,29	248.942,15	256.410,41	349.316,20	598.827,77	684.190,55			5.157.304,74
MARMARAREĞLİSİ	4.648.043,65		1.905.893,00	420.802,42	721.375,58	2.101.814,86			2.546.228,79
MURATLI	4.179.019,56	149.884,50	154.381,04	238.643,91	409.103,85	450.787,90			3.728.231,66
KAPAKLI	17.520.409,83	398.250,93	410.198,46	974.613,53	1.670.766,05	1.664.771,61			15.855.638,22
SARAY	5.416.312,18	146.603,52	151.001,63	407.858,16	699.185,42	680.149,63			4.736.162,55
SÜLEYMANPAŞA	22.313.294,84	1.195.767,33	1.231.640,34	2.001.337,09	3.430.863,58	3.730.003,14			18.583.291,70
ŞARKÖY	4.307.000,00	411.744,61	424.096,95	321.045,69	550.364,04	779.568,79			3.527.431,21
TOPLAM	169.553.201,28	8.026.147,19	10.172.824,60	9.735.318,46	16.689.117,36	21.489.553,57			142.563.406,33

BELEDİYE ADI	Net Toplam Sistem Maliyeti (TL/YIL) (KDV DAHİL)	Konut Su Tüketim Miktarı (m3/YIL)	Konut Abone Sayısı	2020 Yılında Uygulanan Birim Bedel (KDV HARİÇ)			Teklif ve Kabul Edilen 2021 Yılı Birim Bedeli (KDV HARİÇ)		Teklif ve Kabul Edilen 2021 Yılı Birim Bedeli (KDV DAHİL)		KABUL EDİLENE GÖRE TOPLANMASI GEREKEN TOPLAM KONUT BEDELİ (TL/YIL) (KDV DAHİL)
				Değişken Tarife (TL/m3) (KDV HARİÇ)	Sabit Tarife (TL/AY) (KDV HARİÇ)	Su Aboneli Olmayan (TL/AY) (KDV HARİÇ)	Değişken Tarife (TL/m3) (KDV HARİÇ)	Su Aboneli Olmayan (TL/AY) (KDV HARİÇ)	Değişken Tarife (TL/m3) (KDV DAHİL)	Su Aboneli Olmayan (TL/AY) (KDV DAHİL)	
TBB	31.371.368,03	40.910.966	462.621	0,30			0,40	4,80	0,47	5,66	19.309.975,82
ÇERKEZKÖY	23.024.515,65	5.566.471	58.223	1,00			1,10	13,20	1,30	15,58	7.236.412,11
ÇORLU	23.145.219,29	10.207.838	108.144	0,80	10,00		0,98	11,76	1,16	13,88	11.804.343,53
ERGENE	5.942.329,33	2.361.981	23.286	0,90			1,00	12,00	1,18	14,16	2.787.137,07
HAYRABOLU	4.945.685,17	1.416.398	13.487	0,98			1,20	14,40	1,42	16,99	2.005.619,16
MALKARA	5.157.304,74	2.472.033	25.659	0,89			1,06	12,72	1,25	15,01	3.092.018,34
MARMARAEĞİLSİ	2.546.228,79	1.640.829	26.326	0,50			0,90	10,80	1,06	12,74	1.742.559,94
MURATLI	3.728.231,66	1.173.953	12.190	0,65			0,90	10,80	1,06	12,74	1.246.738,24
KAPAKLI	15.855.638,22	3.927.975	42.246	1,00			1,10	13,20	1,30	15,58	5.098.512,11
SARAY	4.736.162,55	2.123.789	22.759		13,50		1,20	14,40	1,42	16,99	3.007.285,43
SÜLEYMANPAŞA	18.583.291,70	8.511.641	96.321	0,85		8,50	1,10	13,20	1,30	15,58	11.048.110,20
ŞARKÖY	3.527.431,21	1.508.059	33.980	0,99			1,10	13,20	1,30	15,58	1.957.460,40
TOPLAM	142.563.406,33	40.910.966	462.621								70.336.172,36

TEKLİF EDİLENİN TOPLAM SİSTEM MALİYETİ İÇİNDEKİ ORANI (%)	KABUL EDİLENİN TOPLAM SİSTEM MALİYETİ İÇİNDEKİ ORANI (%)
61,55	61,55
31,43	31,43
51,00	51,00
46,90	46,90
40,55	40,55
59,95	59,95
68,44	68,44
33,44	33,44
32,16	32,16
63,50	63,50
59,45	59,45
55,49	55,49
49,34	49,34

Handwritten signatures and initials in blue ink.

TEKLİF EDİLENİN TOPLAM SİSTEM MALİYETİ İÇİNDEKİ ORANI (%)	KABUL EDİLENİN TOPLAM SİSTEM MALİYETİ İÇİNDEKİ ORANI (%)
18,89	18,89
18,38	18,38
3,24	3,24
38,64	38,64
10,16	10,16
12,36	12,36
6,79	6,79
7,84	7,84
21,71	21,71
16,73	16,73
0,53	0,53
0,00	0,00
13,43	13,43

BELEDİYE ADI	NET TOPLAM SİSTEM MALİYETİ (TL/YIL) (KDV DAHİL)	OSB DAHİL SANAYİ PERSONEL SAYISI (KİŞİ)	BELEDİYELERİN 2020 YILINDA ALDIĞI AYLIK BİRİM BEDEL (TL/KİŞİ-AY) (KDV HARIÇ)	TEKLİF VE KABUL EDİLEN OSB DAHİL SANAYİ BİRİM BEDELİ (TL/KİŞİ-AY) (KDV HARIÇ)	KABUL EDİLEN OSB DAHİL SANAYİ BİRİM BEDELİ (TL/KİŞİ-AY) (KDV DAHİL)	KABUL EDİLENE GÖRE TOPLANACAK OSB DAHİL SANAYİ TOPLAM BEDELİ (TL/YIL) (KDV DAHİL)
TBB	31.371.368,03	104.650	9,00	4,00	4,72	5.927.376,00
ÇERKEZKÖY	23.024.515,65	35.165	8,50	8,50	10,03	4.232.459,40
ÇORLU	23.145.219,29	7.567	5,75	7,00	8,26	750.041,04
ERGENE	5.942.329,33	21.619	7,50	7,50	8,85	2.295.937,80
HAYRABOLU	4.945.685,17	1.250	28,39	28,39	33,50	502.503,00
IMALKARA	5.157.304,74	3.000	13,53	15,00	17,70	637.200,00
MARMARAEREĞLİSİ	2.546.228,79	1.744	0,00	7,00	8,26	172.865,28
MURATLI	3.728.231,66	2.294	8,00	9,00	10,62	292.347,36
KAPAKLI	15.855.638,22	28.603	8,50	8,50	10,03	3.442.657,08
SARAY	4.736.162,55	2.544	0,00	22,00	25,96	792.506,88
SÜLEYMANPAŞA	18.583.291,70	864	0,00	8,00	9,44	97.873,92
ŞARKÖY	3.527.431,21	0	0,00	0,00	0,00	0,00
TOPLAM	142.563.406,33	104.650				19.143.767,76

İLÇE BELEDİYESİ	NET TOPLAM SİSTEM MALİYETİ (KDV DAHİL)		İLÇEDE TOPLANAN ATIK MİKTARI		TON BAŞINA MALİYET (KDV DAHİL)		OKULLAR		KILAVUZA GÖRE BİRİM ATIK MİKTARI		KILAVUZA GÖRE TOPLAM ATIK MİKTARI		KILAVUZA GÖRE YILLIK BİRİM BEDEL (KDV DAHİL)		KILAVUZA GÖRE YILLIK TOPLAM ATIK MİKTARI		HESAPLANAN YILLIK TOPLAM BEDEL (KDV DAHİL)		HESAPLANAN YILLIK BİRİM BEDEL (KDV DAHİL)		HESAPLANAN YILLIK BİRİM BEDEL (KDV DAHİL)		KOMİSYON TARAFLINDAN KABUL EDİLEN YILLIK BİRİM BEDEL (KDV DAHİL)		KABUL EDİLENE GÖRE YILLIK TOPLAM BEDEL (KDV DAHİL)		TEKLİF EDİLENİN TOPLAM SİSTEM MALİYETİ (İNDEKİ) ORANI	KABUL EDİLENİN TOPLAM SİSTEM MALİYETİ (İNDEKİ) ORANI	
	TL/YIL	TON/YIL	TON/YIL	ATIK MİKTARI	TL/TON	Mükellef sayısı	Öğrenci sayısı	ton/öğr-yıl	ton/yıl	TL/YIL	ton/öğr-yıl	%	ton/yıl	TL/YIL	TL/öğr-yıl	TL/öğr-yıl	ton/yıl	TL/YIL	TL/öğr-yıl	TL/öğr-yıl	TL/öğr-yıl	TL/öğr-yıl	TL/öğr-yıl	TL/öğr-yıl	TL/öğr-yıl	TL/öğr-yıl			TL/öğr-yıl
İLBİ BELEDİYESİ	31.371.566,03	420.054,84	74,68	589	207.571	0,065	13.492,12	1.007.644,87	4,85	0,0529	714,00	53.324,23	0,26	53.324,23	0,26	53.324,23	0,26	53.324,23	0,26	53.324,23	0,26	53.324,23	0,26	53.324,23	0,26	53.324,23	0,26	0,17	0,17
ÇERKEZKÖY	23.024.515,65	50.706,64	454,07	81	37.203	0,065	2.418,20	1.098.097,03	29,51	0,0693	167,64	76.118,78	2,05	76.118,78	2,05	76.118,78	2,05	76.118,78	2,05	76.118,78	2,05	76.118,78	2,05	76.118,78	2,05	76.118,78	2,05	0,33	0,33
ÇORLU	23.145.219,29	98.370,00	235,29	293	59.233	0,065	3.850,15	905.890,52	15,29	0,0873	336,18	79.098,80	1,34	79.098,80	1,34	79.098,80	1,34	79.098,80	1,34	79.098,80	1,34	79.098,80	1,34	79.098,80	1,34	79.098,80	1,34	0,34	0,34
ERGENE	5.942.329,33	22.631,78	262,57	36	11.162	0,065	725,53	190.499,27	17,07	0,0590	42,78	11.231,96	1,01	11.231,96	1,01	11.231,96	1,01	11.231,96	1,01	11.231,96	1,01	11.231,96	1,01	11.231,96	1,01	11.231,96	1,01	0,19	0,19
HAYRABOLU	4.945.685,17	14.648,70	337,62	20	4.100	0,065	266,50	89.975,57	21,95	0,3286	87,56	29.561,81	7,21	29.561,81	7,21	29.561,81	7,21	29.561,81	7,21	29.561,81	7,21	29.561,81	7,21	29.561,81	7,21	29.561,81	7,21	0,60	0,60
MALCARA	5.157.304,74	27.607,13	186,81	20	6.656	0,065	482,64	80.821,76	12,14	0,2545	110,10	20.567,67	3,09	20.567,67	3,09	20.567,67	3,09	20.567,67	3,09	20.567,67	3,09	20.567,67	3,09	20.567,67	3,09	20.567,67	3,09	0,40	0,40
MARMARARAERĞİSİ	2.546.228,79	21.150,94	120,38	10	3.981	0,065	258,77	31.151,09	7,82	0,0262	7,29	877,82	0,22	877,82	0,22	877,82	0,22	877,82	0,22	877,82	0,22	877,82	0,22	877,82	0,22	877,82	0,22	0,03	0,03
MURATLI	3.728.231,66	12.780,90	291,70	18	4.202	0,065	273,13	79.672,94	18,96	0,1510	41,24	12.030,13	2,86	12.030,13	2,86	12.030,13	2,86	12.030,13	2,86	12.030,13	2,86	12.030,13	2,86	12.030,13	2,86	12.030,13	2,86	0,32	0,32
KAPAKLI	15.855.638,22	39.894,95	397,43	48	24.078	0,065	1.565,07	622.013,19	25,83	0,2769	433,36	172.230,74	7,15	172.230,74	7,15	172.230,74	7,15	172.230,74	7,15	172.230,74	7,15	172.230,74	7,15	172.230,74	7,15	172.230,74	7,15	1,09	1,09
SARAY	4.736.162,55	19.711,45	240,27	8.533	8.533	0,065	554,65	133.267,14	15,62	0,1072	59,44	14.281,91	1,67	14.281,91	1,67	14.281,91	1,67	14.281,91	1,67	14.281,91	1,67	14.281,91	1,67	14.281,91	1,67	14.281,91	1,67	0,30	0,30
SÜLEYMANPAŞA	18.583.291,70	92.281,95	201,38	126	44.800	0,065	2.912,00	586.404,44	13,09	0,1741	507,02	102.101,39	2,28	102.101,39	2,28	102.101,39	2,28	102.101,39	2,28	102.101,39	2,28	102.101,39	2,28	102.101,39	2,28	102.101,39	2,28	0,35	0,35
SARKÖY	3.527.431,21	20.270,40	174,02	17	3.623	0,065	235,50	40.980,56	11,31	0,3295	77,61	13.504,95	3,73	13.504,95	3,73	13.504,95	3,73	13.504,95	3,73	13.504,95	3,73	13.504,95	3,73	13.504,95	3,73	13.504,95	3,73	0,38	0,38
TOPLAM	142.563.406,33	420.054,84	74,68	589	207.571		13.492,12	4.866.358,28				584.930,21		584.930,21		584.930,21		584.930,21		584.930,21		584.930,21		584.930,21		584.930,21		0,41	0,65

OKULLAR 2020 YILI MART AYINDAN BERİ KAPALI

TEKLİF EDİLENİN TOPLAM SİSTEM MALİYETİ (İNDEKİ ORANI)	KABUL EDİLENİN TOPLAM SİSTEM MALİYETİ (İNDEKİ ORANI)	%
		0,04
		0,09
		0,10
		0,00
		0,09
		0,09
		0,00
		0,06
		0,09
		0,05
		0,24
		0,05
		0,09

İLÇE BELEDİYESİ	NET TOPLAM SİSTEM MALİYETİ (KDV DAHİL)	İLÇEDE TOPLANAN ATIK MİKTARI	TON BAŞINA MALİYET (KDV DAHİL)	Mülkiyet sayısı	Yataklık sayısı	KİLAVUZA GÖRE BİRİM ATIK MİKTARI	KİLAVUZA GÖRE TOPLAM ATIK MİKTARI	KİLAVUZA GÖRE TOPLAM YILLIK BEDEL (KDV DAHİL)	KİLAVUZA GÖRE YILLIK BİRİM BEDEL (KDV DAHİL)	KİVASLAMA ORANI	HESAPLANAN TOPLAM ATIK MİKTARI	HESAPLANAN TOPLAM YILLIK BEDEL (KDV DAHİL)	HESAPLANAN YILLIK BİRİM BEDEL (KDV DAHİL)	İlgelinin Teklifi	KOMİSYON TARAFINDAN KABUL EDİLEN YILLIK BİRİM BEDEL (KDV DAHİL)	KABUL EDİLENE GÖRE YILLIK TOPLAM BEDEL (KDV DAHİL)	TEKLİF EDİLENİN TOPLAM SİSTEM MALİYETİ (İNDEKİ ORANI)
TBB	31.371.368,03	420.054,84	74,68	21	2758	1,280	3.530,24	263.652,38	95,60	0,0529	186,82	13.952,39	5,06		5,06	13.952,39	0,04
ÇERKEZKÖY	23.024.515,65	50.706,64	454,07	3	516	1,280	660,48	299.906,13	581,21	0,0693	45,79	20.780,27	40,29		40,29	20.780,27	0,09
ÇORLU	23.145.219,29	98.370,00	235,29	6	874	1,280	1.118,72	263.220,69	301,17	0,0873	97,68	22.983,40	26,30		26,30	22.983,40	0,10
ERGENE	5.942.329,33	22.631,78	252,57	0	0	1,280	0,00	0,00	0,00	0,0590	0,00	0,00	0,00		0,00	0,00	0,00
HAYRABOLU	4.945.685,17	14.648,70	337,62	1	30	1,280	38,40	12.964,58	432,15	0,3286	12,62	4.259,56	141,99		141,99	4.259,56	0,09
İMALKARA	5.157.304,74	27.607,13	186,81	75	75	1,280	96,00	17.933,82	239,12	0,2545	24,43	4.563,83	60,85		60,85	4.563,83	0,09
MARMAREREĞLİSİ	2.546.228,79	21.150,94	120,38	1	15	1,280	19,20	2.311,37	154,09	0,0282	0,54	65,13	4,34		4,34	65,13	0,06
MURATLI	3.728.231,66	12.780,90	291,70	40	40	1,280	51,20	14.935,21	373,38	0,1510	7,73	2.255,13	56,38		56,38	2.255,13	0,06
KAPAKLI	15.855.638,22	39.894,95	397,43	2	102	1,280	130,56	51.885,08	508,72	0,2769	36,15	14.367,69	140,86		140,86	14.367,69	0,09
SARAY	4.736.162,55	19.711,45	240,27	75	75	1,280	96,00	23.066,37	307,55	0,1072	10,29	2.471,97	32,96		32,96	2.471,97	0,05
SÜLEYMANPAŞA	18.583.291,70	92.281,95	201,38	6	1006	1,280	1.287,68	259.906,76	257,76	0,1741	224,20	45.149,01	44,88		44,88	45.149,01	0,24
SARIKÖY	3.527.431,21	20.270,40	174,02	1	25	1,280	32,00	5.568,60	222,74	0,3295	10,55	1.835,11	73,40		73,40	1.835,11	0,09
TOPLAM	142.563.406,33	420.054,84		21	2758		3.530,24	1.214.754,99				132.693,50			132.693,50		




TEKLİF EDİLENİN TOPLAM SİSTEM MALİYETİ (İNDEKİ) ORANI	%	KABUL EDİLENİN TOPLAM SİSTEM MALİYETİ (İNDEKİ) ORANI	%
	0,15		0,15
	0,29		0,29
	0,01		0,01
	0,06		0,06
	0,53		0,53
	0,47		0,47
	0,04		0,04
	0,20		0,20
	0,18		0,18
	0,45		0,45
	1,29		2,49
	0,55		0,55
	0,34		0,52

İLÇE BELEDİYESİ	NET TOPLAM SİSTEM MALİYETİ (KDV DAHİL)	İLÇEDE TOPLANAN ATIK (KDV DAHİL)	TON/YIL	TON/TON	TL/TON	MİLLİTELİF sayısı	KAMU BİNALARI	Personel sayısı	KİLAVUZA GÖRE BİRİM ATIK MİKTARI	ton/pers-yıl	KİLAVUZA GÖRE TOPLAM ATIK MİKTARI	ton/yıl	KİLAVUZA GÖRE TOPLAM YILLIK BEDEL (KDV DAHİL)	TL/YIL	KİLAVUZA GÖRE YILLIK BİRİM BEDEL (KDV DAHİL)	ton/pers-yıl	KİYASLAMA ORANI	%	HESAPLANAN TOPLAM ATIK MİKTARI	ton/yıl	HESAPLANAN YILLIK BEDEL (KDV DAHİL)	TL/YIL	HESAPLANAN YILLIK BİRİM BEDEL (KDV DAHİL)	TL/pers-YIL	İlçenin Teklifi	TL/pers-YIL	KOMİSYON TARAFINDAN KABUL EDİLEN YILLIK BİRİM BEDEL (KDV DAHİL)	TL/pers-YIL	KABUL EDİLENE GÖRE YILLIK TOPLAM BEDEL (KDV DAHİL)	TL/YIL	
																															504
TBB	31.371.368,03	420.054,84	74,68	504	20.214	0,590	11.926,26	890.700,58	44,06	0,0529	631,13	47.135,57	2,33	18,57	66.059,67	47.135,57	0,0529	631,13	47.135,57	2,33	18,57	66.059,67	47.135,57								
CERKEZKÖY	23.024.515,65	50.706,64	454,07	111	3.557	0,590	2.098,63	952.931,20	267,90	0,0693	145,48	66.059,67	18,57	12,12	1.963,63	66.059,67	0,0693	145,48	66.059,67	18,57	12,12	1.963,63	66.059,67								
ÇORLU	23.145.219,29	98.370,00	235,29	162	162	0,590	95,58	22.488,77	136,82	0,0873	8,35	1.963,63	12,12	9,13	3.662,66	1.963,63	0,0873	8,35	1.963,63	12,12	9,13	3.662,66	1.963,63								
ERGENE	5.942.329,33	22.631,78	262,57	13	401	0,590	236,59	62.120,41	154,91	0,0590	13,95	3.662,66	9,13	65,45	26.178,57	3.662,66	0,0590	13,95	3.662,66	9,13	65,45	26.178,57	3.662,66								
HAYRABOLU	4.945.685,17	14.648,70	337,62	17	400	0,590	236,00	79.678,18	199,20	0,3286	77,54	26.178,57	65,45	28,05	24.402,24	26.178,57	0,3286	77,54	26.178,57	65,45	28,05	24.402,24	26.178,57								
MALKARA	5.157.304,74	27.607,13	186,81	870	870	0,590	513,30	95.889,90	110,22	0,2545	130,63	24.402,24	28,05	2,00	1.068,80	24.402,24	0,2545	130,63	24.402,24	28,05	2,00	1.068,80	24.402,24								
MARMARAEĞİSİ	3.728.231,66	21.150,94	120,38	21	534	0,590	315,06	37.928,09	71,03	0,0282	8,88	1.068,80	2,00	25,99	7.432,23	1.068,80	0,0282	8,88	1.068,80	2,00	25,99	7.432,23	1.068,80								
MURATLI	15.855.636,22	39.894,95	397,43	42	286	0,590	168,74	49.222,03	177,10	0,1510	25,48	7.432,23	25,99	141,60	63.578,40	7.432,23	0,1510	25,48	7.432,23	25,99	141,60	63.578,40	7.432,23								
KAPAKLI	4.736.162,55	19.711,45	240,27	1395	449	0,590	264,91	105.284,44	234,49	0,2769	79,35	29.152,46	64,93	151,19	21.193,24	29.152,46	0,2769	79,35	29.152,46	64,93	151,19	21.193,24	29.152,46								
SARAY	18.583.291,70	92.281,95	201,38	100	11590	0,590	6.838,10	1.377.023,43	118,81	0,1741	88,20	21.193,24	20,69	40,00	463.600,00	21.193,24	0,1741	88,20	21.193,24	20,69	40,00	463.600,00	21.193,24								
SÜLEYMANPAŞA	3.527.431,21	20.270,40	174,02	13	570	0,590	336,30	58.522,53	102,67	0,3795	110,83	19.285,83	33,83	33,83	745.560,84	19.285,83	0,3795	110,83	19.285,83	33,83	33,83	745.560,84	19.285,83								
SARIKÖY	142.563.406,33	420.054,84	74,68	504	20.214	0,590	11.926,26	890.700,58	44,06	0,0529	631,13	47.135,57	2,33	18,57	66.059,67	47.135,57	0,0529	631,13	47.135,57	2,33	18,57	66.059,67	47.135,57								
TOPLAM																															

Handwritten signatures in blue ink.

TEKLİF EDİLENİN TOPLAM SİSTEM (MALİYETİ) İÇİNDEKİ ORANI	KABUL EDİLENİN TOPLAM SİSTEM (MALİYETİ) İÇİNDEKİ ORANI	%
		0,04
		0,02
		0,02
		0,02
		0,15
		0,24
		0,01
		0,05
		0,28
		0,03
		0,01
		3,01
		0,14

İLÇE BELEDİYESİ	NET TOPLAM SİSTEM MALİYETİ (KDV DAHİL)	İLÇEDE TOPLANAN ATIK MİKTARI	TON BAŞINA MALİYET (KDV DAHİL)	TİCARİ OLMAYAN DİĞER KURULUMLAR		KİLAVUZA GÖRE BİRİM ATIK MİKTARI	KİLAVUZA GÖRE YILLIK TOPLAM ATIK MİKTARI	KİLAVUZA GÖRE YILLIK TOPLAM BEDEL (KDV DAHİL)	KİLAVUZA GÖRE YILLIK BİRİM BEDEL (KDV DAHİL)	KIVASLAMA ORANI	HESAPLANAN TOPLAM ATIK MİKTARI	HESAPLANAN TOPLAM YILLIK BEDEL (KDV DAHİL)	HESAPLANAN YILLIK BİRİM BEDEL (KDV DAHİL)	İlçenin Teklifi	KOMİSYON TARAFINDAN KABUL EDİLEN YILLIK BİRİM BEDEL (KDV DAHİL)	KABUL EDİLENE GÖRE YILLIK TOPLAM BEDEL (KDV DAHİL)
				Mükellef sayısı	Personel sayısı											
İLÇE BELEDİYESİ	31.371.368,03	420.054,84	74,68	1.063	4.811	0,657	3.160,83	236.053,15	49,07	0,0579	167,27	12.492,38	2,60	2,60	2,60	12.492,38
TBB	23.024.515,65	50.706,64	454,07	206	206	0,657	135,34	61.455,15	298,33	0,0693	9,38	4.260,23	20,68	20,68	20,68	4.260,23
ÇERKEZKÖY	23.145.219,29	98.370,00	235,29	323	323	0,657	212,21	49.930,57	154,58	0,0873	18,53	4.359,74	13,50	13,50	13,50	4.359,74
ÇORLU	5.942.329,33	22.631,78	262,57	94	94	0,657	61,76	16.215,53	172,51	0,0590	3,64	956,08	10,17	10,17	10,17	956,08
ERGENE	4.945.685,17	34.648,70	337,62	12	100	0,657	65,70	22.181,59	221,82	0,3286	21,59	7.287,85	72,88	72,88	72,88	7.287,85
HAYRABOLU	5.157.304,74	27.607,13	186,81	400	400	0,657	262,80	49.059,84	122,73	0,2545	66,86	12.493,49	31,23	31,23	31,23	12.493,49
MALKARA	2.546.228,79	21.150,94	120,38	50	62	0,657	40,73	4.903,71	79,09	0,0282	1,15	138,18	2,23	2,23	2,23	138,18
MAHARAEĞLİSİ	3.728.231,66	12.780,90	291,70	35	70	0,657	45,99	13.415,44	191,65	0,1510	6,94	2.025,65	28,94	28,94	28,94	2.025,65
MURATLI	15.855.639,22	39.894,95	397,43	122	610	0,657	400,77	159.279,92	261,11	0,2769	110,97	44.103,40	72,30	72,30	72,30	44.103,40
KAPAKLI	4.736.162,55	19.711,45	240,27	41	82	0,657	53,87	12.944,56	157,86	0,1072	5,77	1.387,24	16,92	16,92	16,92	1.387,24
SARAY	18.583.291,70	92.281,95	201,38	26	42	0,657	27,59	5.556,75	132,30	0,1741	4,80	967,51	23,04	23,04	23,04	967,51
SÜLEYMANPAŞA	3.527.431,21	20.270,40	174,02	154	2.822	0,657	1.854,05	372.640,30	114,33	0,3295	610,99	106.324,61	37,68	37,68	37,68	106.324,61
ŞARKÖY	142.563.406,33	420.054,84		1.063	4.811		3.160,83	953.680,50				196.796,37				196.796,37
TOPLAM																

İLÇE BELEDİYESİ	NET TOPLAM SİSTEM MALİYETİ (KDV DAHİL)	İLÇEDE TOPLANAN ATIK MİKTARI	TON BAŞINA MALİYET (KDV DAHİL)	TON/TON	Mükellef sayısı	BÜROLAR	Personel sayısı	KILAVUZA GÖRE BİRİM ATIK MİKTARI	KILAVUZA GÖRE TOPLAM ATIK MİKTARI	KILAVUZA GÖRE YILLIK BEDEL (KDV DAHİL)	KILAVUZA GÖRE YILLIK BEDEL (KDV DAHİL)	KİYASLAMA ORANI	HESAPLANAN TOPLAM ATIK MİKTARI	HESAPLANAN TOPLAM BEDEL (KDV DAHİL)	HESAPLANAN YILLIK BİRİM BEDEL (KDV DAHİL)	KOMİSYON TARAFINDAN KABUL EDİLEN YILLIK BİRİM BEDEL (KDV DAHİL)	KABUL EDİLENE GÖRE YILLIK TOPLAM BEDEL (KDV DAHİL)	TEKLİF EDİLENİN TOPLAM SİSTEM MALİYETİ İÇİNDEKİ ORANI	KABUL EDİLENİN TOPLAM SİSTEM MALİYETİ İÇİNDEKİ ORANI
TBB	31.371.368,03	420.054,84	74,68	1.424	2.560	0,248	634,88	47.415,37	18,52	0,0529	33,60	2.509,21	33,60	2.509,21	0,98	7,81	2.509,21	0,01	0,01
CERKEZKÖY	23.024.515,65	50.706,64	454,07	64	64	0,248	15,87	7.207,05	112,61	0,0693	1,10	499,61	1,10	499,61	7,81	499,61	0,00	0,00	
ÇORLU	23.145.219,29	98.370,00	235,29	747	747	0,248	185,26	43.588,40	58,35	0,0873	16,18	3.805,97	16,18	3.805,97	5,10	3.805,97	0,02	0,02	
ERGENE	5.942.329,33	22.651,78	262,57	15	15	0,248	3,72	975,74	65,12	0,0590	0,22	57,59	0,22	57,59	3,84	57,59	0,00	0,00	
HAYRABOLU	4.945.685,17	14.648,70	337,62	6	100	0,248	24,80	8.372,96	85,73	0,3286	8,15	2.750,97	8,15	2.750,97	27,51	2.750,97	0,06	0,06	
MALKARA	5.157.304,74	27.607,13	186,81	181	181	0,248	44,89	8.385,56	46,33	0,2545	11,42	2.133,97	11,42	2.133,97	11,79	2.133,97	0,04	0,04	
MARMAREREĞLİSİ	2.546.228,79	21.150,94	120,38	157	372	0,248	92,26	11.106,12	29,86	0,0282	2,60	312,97	2,60	312,97	0,84	312,97	0,01	0,01	
MURATLI	3.728.231,66	12.780,90	291,70	38	38	0,248	9,42	2.749,01	72,34	0,1510	1,42	415,08	1,42	415,08	10,92	415,08	0,01	0,01	
KAPAKLI	15.855.638,22	39.894,95	397,43	28	84	0,248	20,83	8.279,36	98,56	0,2769	5,77	2.292,49	5,77	2.292,49	27,29	2.292,49	0,01	0,01	
SARAY	4.736.162,55	19.711,45	240,27	163	489	0,248	121,27	29.138,59	59,59	0,1072	13,00	3.122,71	13,00	3.122,71	6,39	3.122,71	0,07	0,07	
SÜLEYMANPAŞA	18.583.291,70	92.281,95	201,38	206	350	0,248	86,80	17.479,36	49,94	0,1741	15,11	3.043,41	15,11	3.043,41	8,70	3.043,41	0,02	0,02	
ŞARKÖY	3.527.431,21	20.270,40	174,02	120	120	0,248	29,76	5.178,80	43,16	0,3295	9,81	1.706,65	9,81	1.706,65	14,22	1.706,65	0,05	0,05	
TOPLAM	142.563.406,33	420.054,84		1.424	2.560		634,88	189.877,32				22.650,62		22.650,62		26.607,22		0,02	0,02

23,67

84




TEKLİF EDİLENİN TOPLAM SİSTEM MALİYETİ (İNDEKİ ORANI)	KABUL EDİLENİN TOPLAM SİSTEM MALİYETİ (İNDEKİ ORANI)
15,95	15,95
48,01	48,01
43,25	43,25
32,29	32,29
37,69	37,69
22,35	22,35
5,50	5,50
54,14	54,14
39,45	37,26
13,42	13,42
28,42	28,42
32,97	32,97
31,78	31,78

İLÇE BELEDİYESİ	NET TOPLAM SİSTEM MALİYETİ (KDV DAHİL)		İLÇEDE TOPLANAN ATIK MİKTARI		TON BAŞINA MALİYET (KDV DAHİL)		RESTAURANT, MARKET VE PAZAR YERLERİ		KILAVUZA GÖRE BİRİM ATIK MİKTARI		KILAVUZA GÖRE TOPLAM ATIK MİKTARI		KILAVUZA GÖRE BİRİM BEDEL (KDV DAHİL)		KILAVUZA GÖRE TOPLAM YILLIK BEDEL (KDV DAHİL)		HESAPLANAN YILLIK BİRİM BEDEL (KDV DAHİL)		HESAPLANAN TOPLAM YILLIK BEDEL (KDV DAHİL)		HESAPLANAN YILLIK BİRİM BEDEL (KDV DAHİL)		KOMİSYON TABANINDAN KABUL EDİLEN YILLIK BİRİM BEDEL (KDV DAHİL)		KABUL EDİLENE GÖRE YILLIK TOPLAM BEDEL (KDV DAHİL)		
	TL/YIL	TON/YIL	TL/TON	Mülkiyet sayısı	Alanı (m2)	ton/m2-yıl	ton/yıl	TL/YIL	ton/m2-yıl	%	ton/yıl	TL/YIL	ton/yıl	TL/YIL	ton/m2-yıl	TL/YIL	ton/yıl	TL/m2-yıl	TL/m2-yıl	ton/yıl	TL/m2-yıl	TL/m2-yıl	TL/m2-yıl	TL/m2-yıl	TL/yıl	TL/yıl	
TBB	31.371.368,03	420.054,84	74,68	10.742	2.072.179,00	0,611	1.266.103,37	94.557.491,21	45,63	0,0529	67.001,66	5.003.950,42	2,41	5.003.950,42	2,41	5.003.950,42	2,41	5.003.950,42	2,41	67.001,66	5.003.950,42	2,41	5.003.950,42	2,41	5.003.950,42	2,41	5.003.950,42
ÇERKEZKÖY	29.024.515,65	50.706,64	454,07	1.584	574.694,00	0,611	351.138,03	159.442.296,57	277,44	0,0693	24.341,80	11.052.954,26	19,23	11.052.954,26	19,23	11.052.954,26	19,23	11.052.954,26	19,23	24.341,80	11.052.954,26	19,23	11.052.954,26	19,23	11.052.954,26	19,23	11.052.954,26
ÇORLU	29.145.219,29	98.370,00	295,29	3.940	797.389,00	0,611	487.204,68	114.693.111,06	145,76	0,0873	42.540,80	10.009.313,24	12,55	10.009.313,24	12,55	10.009.313,24	12,55	10.009.313,24	12,55	42.540,80	10.009.313,24	12,55	10.009.313,24	12,55	10.009.313,24	12,55	10.009.313,24
ERGENE	5.942.329,33	22.631,78	262,57	906	77.229,00	0,611	47.186,92	12.389.664,76	160,43	0,0590	2.782,17	730.502,92	9,46	730.502,92	9,46	730.502,92	9,46	730.502,92	9,46	2.782,17	730.502,92	9,46	730.502,92	9,46	730.502,92	9,46	730.502,92
HAYRABOLU	4.945.685,17	14.648,70	337,62			0,611	16.802,50	5.672.849,81	206,29	0,3286	5.520,52	1.863.836,22	67,78	1.863.836,22	67,78	1.863.836,22	67,78	1.863.836,22	67,78	5.520,52	1.863.836,22	67,78	1.863.836,22	67,78	1.863.836,22	67,78	1.863.836,22
MALKAHA	5.157.304,74	27.607,13	186,81			0,611	24.243,26	4.528.898,59	114,14	0,2545	6.169,47	1.152.522,62	29,05	1.152.522,62	29,05	1.152.522,62	29,05	1.152.522,62	29,05	6.169,47	1.152.522,62	29,05	1.152.522,62	29,05	1.152.522,62	29,05	1.152.522,62
MARMARARAĞLISI	2.546.228,79	21.150,94	120,38	218	67.506,00	0,611	41.246,17	4.965.366,12	79,55	0,0282	1.162,30	139.921,65	2,07	139.921,65	2,07	139.921,65	2,07	139.921,65	2,07	1.162,30	139.921,65	2,07	139.921,65	2,07	139.921,65	2,07	139.921,65
MURATLI	3.728.231,66	12.780,90	291,70	164	75.000,00	0,611	45.825,00	13.367.307,12	178,23	0,1510	6.919,30	2.018.382,36	26,91	2.018.382,36	26,91	2.018.382,36	26,91	2.018.382,36	26,91	6.919,30	2.018.382,36	26,91	2.018.382,36	26,91	2.018.382,36	26,91	2.018.382,36
KAPAKLI	15.855.638,22	39.894,95	397,43	1.045	93.023,00	0,611	56.837,05	22.589.019,56	242,83	0,2769	15.737,75	6.254.728,31	67,24	6.254.728,31	67,24	6.254.728,31	67,24	6.254.728,31	67,24	15.737,75	6.254.728,31	67,24	6.254.728,31	67,24	6.254.728,31	67,24	6.254.728,31
SARAY	4.736.162,55	19.711,45	240,27	548	40.410,00	0,611	24.690,51	5.932.509,90	146,81	0,1072	2.646,02	635.771,85	15,73	635.771,85	15,73	635.771,85	15,73	635.771,85	15,73	2.646,02	635.771,85	15,73	635.771,85	15,73	635.771,85	15,73	635.771,85
SÜLEYMANPAŞA	18.583.291,70	92.281,95	201,38	1.640	246.560,00	0,611	150.648,16	30.336.796,11	123,04	0,1741	26.230,00	5.282.069,57	21,42	5.282.069,57	21,42	5.282.069,57	21,42	5.282.069,57	21,42	26.230,00	5.282.069,57	21,42	5.282.069,57	21,42	5.282.069,57	21,42	5.282.069,57
ŞARKÖY	3.527.431,21	20.270,40	174,02	697	33.190,00	0,611	20.279,09	3.528.943,43	106,33	0,3295	6.682,88	1.162.946,93	35,04	1.162.946,93	35,04	1.162.946,93	35,04	1.162.946,93	35,04	6.682,88	1.162.946,93	35,04	1.162.946,93	35,04	1.162.946,93	35,04	1.162.946,93
TOPLAM	142.563.406,33	420.054,84		10.742	2.072.179,00		1.266.103,37	471.944.246,26			45.306.500,36	45.306.500,36		45.306.500,36		45.306.500,36		45.306.500,36		45.306.500,36	45.306.500,36		45.306.500,36		45.306.500,36		45.306.500,36

TEKLİF EDİLENİN TOPLAM SİSTEM MALİYETİ (İNDEKİ ORANI)	KABUL EDİLENİN TOPLAM SİSTEM MALİYETİ (İNDEKİ ORANI)
%	%
0,13	0,13
0,17	0,17
0,22	0,22
0,04	0,04
0,17	0,17
0,07	0,07
0,18	0,18
0,04	0,04
0,41	0,41
0,07	0,07
0,71	0,91
0,84	0,84
0,27	0,29

İLÇE BELEDİYESİ	NET TOPLAM SİSTEM MALİYETİ (KDV DAHİL)		İLÇEDE TOPLANAN ATIK (KDV DAHİL)		TON BAŞINA MALİYET (KDV DAHİL)		OTELLER		KILAVUZA GÖRE BİRİM ATIK MIKTARI		KILAVUZA GÖRE TOPLAM ATIK MIKTARI		KILAVUZA GÖRE YILLIK BEDEL (KDV DAHİL)		KILAVUZA GÖRE YILLIK BİRİM BEDEL (KDV DAHİL)		KIVASLAMA ORANI		HESAPLANAN TOPLAM ATIK MIKTARI		HESAPLANAN YILLIK BİRİM BEDEL (KDV DAHİL)		KOMİSYON TARAFINDAN KABUL EDİLEN YILLIK BİRİM BEDEL (KDV DAHİL)		KABUL EDİLENE GÖRE YILLIK TOPLAM BEDEL (KDV DAHİL)			
	TL/YIL	TON/YIL	TL/TON	Mikellef sayısı	Yatak sayısı	ton/yatak- yıl	ton/yıl	TL/YIL	ton/yıl	%	ton/yıl	TL/yatak-YIL	TL/yatak-YIL	TL/yatak-YIL	TL/yatak-YIL	TL/yıl	TL/yıl	%	ton/yıl	ton/yıl	TL/yatak-YIL	TL/yatak-YIL	TL/yıl	TL/yıl				
TRB	31.371.368,03	420.054,84	74,68	204	10.596	0,986	10.447,66	780.272,55	73,64	0,0529	552,89	41.291,76	3,90	41.291,76	3,90	41.291,76	3,90	0,0529	552,89	552,89	41.291,76	3,90	41.291,76	3,90	41.291,76	3,90	41.291,76	
ÇERKEZKÖY	23.024.515,65	50.706,64	454,07	14	1.264	0,986	1.246,30	565.912,98	447,72	0,0693	86,40	39.230,56	31,04	39.230,56	31,04	39.230,56	31,04	0,0693	86,40	86,40	39.230,56	31,04	39.230,56	31,04	39.230,56	31,04	39.230,56	
ÇORLU	23.145.219,29	98.370,00	235,29	38	2.599	0,986	2.503,45	589.031,13	231,99	0,0873	218,59	51.431,89	20,26	51.431,89	20,26	51.431,89	20,26	0,0873	218,59	218,59	51.431,89	20,26	51.431,89	20,26	51.431,89	20,26	51.431,89	
ERGENE	5.942.329,33	22.631,78	262,57	2	168	0,986	165,65	43.493,48	258,89	0,0590	9,77	2.564,40	15,26	2.564,40	15,26	2.564,40	15,26	0,0590	9,77	9,77	2.564,40	15,26	2.564,40	15,26	2.564,40	15,26	2.564,40	
HAYRABOLU	4.945.685,17	14.648,70	337,62	1	75	0,986	73,95	24.966,95	332,89	0,3286	24,30	8.202,99	109,37	8.202,99	109,37	8.202,99	109,37	0,3286	24,30	24,30	8.202,99	109,37	8.202,99	109,37	8.202,99	109,37	8.202,99	
MALKARA	5.137.304,74	27.607,13	186,81	34	1.357	0,986	1.338,00	161.073,63	118,70	0,0282	37,70	4.538,98	3,34	4.538,98	3,34	4.538,98	3,34	0,0282	37,70	37,70	4.538,98	3,34	4.538,98	3,34	4.538,98	3,34	4.538,98	
MARMARAEĞLİSİ	2.546.228,79	21.150,94	120,38	1	34	0,986	33,52	9.779,06	287,62	0,1510	5,06	1.476,58	43,43	1.476,58	43,43	1.476,58	43,43	0,1510	5,06	5,06	1.476,58	43,43	1.476,58	43,43	1.476,58	43,43	1.476,58	
MURATLI	3.728.231,66	12.780,90	291,70	4	594	0,986	585,68	232.771,17	391,87	0,2769	162,17	64.452,57	108,51	64.452,57	108,51	64.452,57	108,51	0,2769	162,17	162,17	64.452,57	108,51	64.452,57	108,51	64.452,57	108,51	64.452,57	
KAPAKLI	15.855.638,22	39.894,95	397,43	4	136	0,986	134,10	32.219,87	286,91	0,1072	14,37	3.452,92	26,39	3.452,92	26,39	3.452,92	26,39	0,1072	14,37	14,37	3.452,92	26,39	3.452,92	26,39	3.452,92	26,39	3.452,92	
SARAY	4.736.162,55	19.711,45	240,27	94	3.852	0,986	3.778,35	760.866,21	198,56	0,1741	657,87	132.477,68	34,57	132.477,68	34,57	132.477,68	34,57	0,1741	657,87	657,87	132.477,68	34,57	132.477,68	34,57	132.477,68	34,57	132.477,68	
SÜLEYMANPAŞA	18.583.291,70	92.281,95	201,38	16	522	0,986	514,69	89.566,10	171,58	0,3295	169,61	29.516,09	56,54	29.516,09	56,54	29.516,09	56,54	0,3295	169,61	169,61	29.516,09	56,54	29.516,09	56,54	29.516,09	56,54	29.516,09	
SARKÖY	3.527.431,21	20.270,40	174,02	204	10.596	0,986	10.447,66	3.303.767,78	171,58																			
TOPLAM	142.563.406,33	420.054,84																										

TEKLİF EDİLENİN TOPLAM SİSTEM MALİYETİ (İNDEKİ ORANI)	%	KABUL EDİLENİN TOPLAM SİSTEM MALİYETİ (İNDEKİ ORANI)	%
1.51	1.51	1.55	1.55
1.28	1.28	29573076	2.95
1.62	1.62	37529103	3.75
1.86	1.86	11027884	1.10
10.02	10.02	49548504	4.95
4.03	4.03	20788700	2.07
3.54	3.54	9022533	0.90
9.89	9.89	14512889	1.45
4.62	4.62	73314136	7.33
3.48	3.48	18356710	1.83
5.98	5.98	81511500	8.15
6.66	6.66	23485064	2.34
3.14	3.14	417322201	41.73

İLÇE BELEDİYESİ	NET TOPLAM SİSTEM MALİYETİ (KDV DAHİL)	İLÇEDE TOPLANAN ATIK MİKTARI	TON BAŞINA BAŞINA MALİYET (KDV DAHİL)	DİĞER TİCARETHANELER MİKALİET sayısı	Personel sayısı	KILAVUZA GÖRE BİRİM ATIK MİKTARI	KILAVUZA GÖRE TOPLAM ATIK MİKTARI	KILAVUZA GÖRE TOPLAM YILLIK BEDEL (KDV DAHİL)	KILAVUZA GÖRE YILLIK BİRİM BEDEL (KDV DAHİL)	KİTASLAMA ORANI	HESAPLANAN TOPLAM ATIK MİKTARI	HESAPLANAN YILLIK BEDEL (KDV DAHİL)	HESAPLANAN YILLIK BİRİM BEDEL (KDV DAHİL)	İlçenin Teklifi	KOMİSYON TARAFINDAN KABUL EDİLEN YILLIK BİRİM BEDEL (KDV DAHİL)	KABUL EDİLENE GÖRE YILLIK TOPLAM BEDEL (KDV DAHİL)
TBB	31.371.368,03	420.054,84	74,68	39.141	90.448	1.361	123.099,73	9.193.577,81	101,64	0,0529	6.514,40	486.521,02	428,84	5,38	428,84	486.521,02
ÇERKEZKÖY	23.024.515,65	50.706,64	454,07	6.903	6.903	1.361	9.394,98	4.266.008,01	617,99	0,0693	651,28	295.730,76	428,84	27,96	27,96	295.730,76
ÇORLU	23.145.219,29	98.370,00	235,29	8.890	13.422	1.361	18.267,34	4.298.074,99	320,23	0,0873	1.595,03	375.291,03	27,96	21,07	21,07	375.291,03
ERGENE	5.942.329,33	22.633,78	262,57	2.506	5.234	1.361	7.123,47	1.870.379,69	357,35	0,0590	420,00	110.278,84	21,07	150,97	150,97	110.278,84
HAYRABOLU	4.945.685,17	14.648,70	337,62	525	3.282	1.361	4.466,80	1.506.078,97	459,50	0,3286	1.467,58	495.485,04	150,97	64,70	64,70	495.485,04
MALKARA	5.157.304,74	27.607,13	186,81	1.171	3.213	1.361	4.372,89	816.902,95	254,25	0,2545	1.112,82	207.887,00	64,70	4,62	4,62	207.887,00
MARMARAREĞLİSİ	2.546.228,79	21.150,94	120,38	6.514	19.542	1.361	26.596,66	3.201.804,61	163,84	0,0282	749,48	90.225,33	4,62	59,95	59,95	145.128,89
MURATLI	3.728.231,66	12.780,90	291,70	807	2.421	1.361	3.294,98	961.157,08	397,01	0,1510	497,52	145.128,89	4,62	149,77	149,77	145.128,89
KAPAKLI	15.855.638,22	39.894,95	397,43	1.557	4.895	1.361	6.662,10	2.647.748,02	540,91	0,2769	1.844,68	733.141,36	149,77	354,00	354,00	733.141,36
SARAY	4.736.162,55	19.711,45	240,27	1.746	5.238	1.361	7.128,92	1.712.898,35	327,01	0,1072	763,99	183.567,10	35,05	35,05	35,05	183.567,10
SÜLEYMANPAŞA	18.583.291,70	92.281,95	201,38	9.001	23.289	1.361	31.696,33	6.382.853,07	274,07	0,1741	5.518,78	1.111.345,90	47,72	35,00	35,00	815.115,00
SARIKÖY	3.527.431,21	20.270,40	174,02	1.775	3.009	1.361	4.095,25	712.650,42	236,84	0,3295	1.349,57	234.850,64	78,05	78,05	78,05	234.850,64
TOPLAM	142.563.406,33	420.054,84		39.141	90.448		123.099,73	37.571.133,95			4.468.452,91					41.732.222,01

HESAPLANANA GÖRE NET TOPLAM SİSTEM MALİYETİ İÇİNDEKİ ORANLAR

İLÇE BELEDİYESİ	NET TOPLAM SİSTEM MALİYETİ (KDV DAHİL)		KONUT	OKUL	HASTANE	KAMU BİNALARI	TİCARİ OLMAYAN DİĞER KURULUŞLAR	BÜROLAR	RESTAURANT, MARKET, PAZAR YERLERİ	OTELLER	DİĞER TİCARETHANELER	PIKNİK ALANLARI	HAVALANI	LİMAN	CEZAEVİ	ÇİFTLİK	OSB DAHİL SANAYİ	TOPLAM
	TL/YIL	(KDV DAHİL)																
TBB	31.371.368,03	61,55	0,17	0,04	0,15	0,04	0,01	15,95	0,13	1,55	0,07	0,01	0,99	0,41	0,03	18,89	100,00	
ÇERKEZKÖY	23.024.515,65	31,43	0,33	0,09	0,29	0,02	0,00	48,01	0,17	1,28						18,38	100,00	
ÇORLU	23.145.219,29	51,00	0,34	0,10	0,01	0,02	0,02	43,25	0,22	1,62			0,06		0,13	3,24	100,00	
ERGENE	5.942.329,33	46,90	0,19	0,00	0,06	0,02	0,02	12,29	0,04	1,86						38,64	100,00	
HAYRABOLU	4.945.685,17	40,55	0,60	0,09	0,53	0,06	0,06	37,69	0,17	10,02						10,16	100,00	
MALKARA	5.157.304,74	59,95	0,40	0,09	0,47	0,24	0,04	22,35	0,07	4,03				15,46		6,79	100,00	
İMARİRAEREGİLİSİ	2.546.228,79	68,44	0,03	0,00	0,04	0,01	0,01	5,50	0,18	3,54						7,84	100,00	
MURATLI	3.728.231,66	33,44	0,32	0,06	0,20	0,05	0,01	54,14	0,04	3,89						21,71	100,00	
KAPAKLI	15.855.638,22	32,16	1,09	0,09	0,18	0,28	0,01	39,45	0,41	4,62						16,73	100,00	
SARAY	4.736.162,55	63,50	0,30	0,05	0,45	0,03	0,07	13,42	0,07	3,88	1,50					0,53	100,00	
SÜLEYMANPAŞA	18.583.291,70	59,45	0,55	0,24	1,29	0,01	0,02	28,42	0,71	5,98				0,95	1,85	0,00	100,00	
ŞARKÖY	3.527.431,21	55,49	0,38	0,05	0,55	3,01	0,05	32,97	0,84	6,66						0,00	100,00	
TOPLAM	142.563.406,33	49,34	0,41	0,09	0,34	0,14	0,02	31,78	0,27	3,14	0,07	0,01	0,62	0,33	0,03	13,43	100,00	

KABUL EDİLENE GÖRE NET TOPLAM SİSTEM MALİYETİ İÇİNDEKİ ORANLAR (%)

İLÇE BELEDİYESİ	NET TOPLAM SİSTEM MALİYETİ (KDV DAHİL)		KONUT	OKUL	HASTANE	KAMU BİNALARI	TİCARİ OLMAYAN DİĞER KURULUŞLAR	BÜROLAR	RESTAURANT, MARKET, PAZAR YERLERİ	OTELLER	DİĞER TİCARETHANELER	PIKNİK ALANLARI	HAVALANI	LİMAN	CEZAEVİ	ÇİFTLİK	OSB DAHİL SANAYİ	TOPLAM
	TL/YIL	(KDV DAHİL)																
TBB	31.371.368,03	61,55	0,17	0,04	0,15	0,04	0,01	15,95	0,13	1,55	0,07	0,01	0,99	0,41	0,03	18,89	100,00	
ÇERKEZKÖY	23.024.515,65	31,43	0,33	0,09	0,29	0,02	0,00	48,01	0,17	1,28							18,38	100,00
ÇORLU	23.145.219,29	51,00	0,34	0,10	0,01	0,02	0,02	43,25	0,22	1,62			0,06			0,13	3,24	100,00
ERGENE	5.942.329,33	46,90	0,19	0,00	0,06	0,02	0,02	12,29	0,04	1,86							38,64	100,00
HAYRABOLU	4.945.685,17	40,55	0,60	0,09	0,53	0,06	0,06	37,69	0,17	10,02							10,16	100,00
MALKARA	5.157.304,74	59,95	0,40	0,09	0,47	0,24	0,04	22,35	0,07	4,03				15,46			6,79	100,00
İMARİRAEREGİLİSİ	2.546.228,79	68,44	0,03	0,00	0,04	0,01	0,01	5,50	0,18	3,54							7,84	100,00
MURATLI	3.728.231,66	33,44	0,32	0,06	0,20	0,05	0,01	54,14	0,04	3,89							21,71	100,00
KAPAKLI	15.855.638,22	32,16	1,01	0,09	0,18	0,28	0,01	37,66	0,41	4,62							16,73	99,95
SARAY	4.736.162,55	63,50	0,30	0,05	0,45	0,03	0,07	13,42	0,07	3,88	1,50						0,53	100,00
SÜLEYMANPAŞA	18.583.291,70	59,45	0,72	0,24	2,49	0,01	0,04	28,42	0,91	4,39				0,95	1,85		0,00	100,00
ŞARKÖY	3.527.431,21	55,49	0,38	0,05	0,55	3,01	0,05	32,97	0,84	6,66							0,00	100,00
TOPLAM	142.563.406,33	49,34	0,65	0,09	0,52	0,14	0,02	31,54	0,29	2,93	0,07	0,01	0,62	0,33	0,03	13,43	99,99	

PIKNİK ALANLARI BÜYÜKŞEHİR BEDELİ

DİĞER EVSEL KATI ATIK ÜRETİCİLERİ	TOPLAM YILLIK ATIK MİKTARI (ton/yıl)	ATIK BİRİM MALİYETİ Ton/TL (KDV DAHİL)	HESAPLANAN TOPLAM YILLIK BEDEL (TL/YIL) (KDV DAHİL)	MECLİS TARAFINDAN KABUL EDİLEN TOPLAM YILLIK BEDEL (KDV DAHİL)
Safaalan Piknik Alanı	4		298,74	298,74
Laladere Piknik Alanı	30,0	74,68	2.240,52	2.240,52
Sincap Evler	187		13.965,90	13.965,90
Kastro	75,0		5.601,30	5.601,30
TOPLAM	296,0		22.106,46	22.106,46

TEKLİF EDİLENİN TOPLAM SİSTEM MALİYETİ İÇİNDEKİ ORANI (%)	KABUL EDİLENİN TOPLAM SİSTEM MALİYETİ İÇİNDEKİ ORANI (%)
0,07	0,07

PIKNİK ALANLARI İLÇE BELEDİYESİ BEDELİ

DİĞER EVSEL KATI ATIK ÜRETİCİLERİ	TOPLAM YILLIK ATIK MİKTARI (ton/yıl)	ATIK BİRİM MALİYETİ Ton/TL (KDV DAHİL)	HESAPLANAN TOPLAM YILLIK BEDEL (TL/YIL) (KDV DAHİL)	MECLİS TARAFINDAN KABUL EDİLEN TOPLAM YILLIK BEDEL (KDV DAHİL)
Safaalan Piknik Alanı	4		961,10	961,10
Laladere Piknik Alanı	30,0	240,27	7.208,24	7.208,24
Sincap Evler	187		44.931,36	44.931,36
Kastro	75,0		18.020,60	18.020,60
TOPLAM	296,0		71.121,30	71.121,30

TEKLİF EDİLENİN TOPLAM SİSTEM MALİYETİ İÇİNDEKİ ORANI (%)	KABUL EDİLENİN TOPLAM SİSTEM MALİYETİ İÇİNDEKİ ORANI (%)
1,50	1,50

GENEL TOPLAM	93.227,76	93.227,76	0,07	0,07
--------------	-----------	-----------	------	------

HAVAALANI BÜYÜKŞEHİR BEDELİ

	Toplam Yıllık Atık Miktarı (ton/yıl)	Atık Birim Maliyeti Ton/TL (KDV DAHİL)	Hesaplanan Toplam Yıllık Bedel (TL/YIL) (KDV DAHİL)	MECLİS TARAFINDAN KABUL EDİLEN TOPLAM YILLIK BEDEL (KDV DAHİL)
Diğer Evsel Katı Atık Üreticileri	55	74,68	4.107,62	4.107,62
Çorlu Havaalanı				

TEKLİF EDİLENİN TOPLAM SİSTEM MALİYETİ İÇİNDEKİ ORANI (%)	KABUL EDİLENİN TOPLAM SİSTEM MALİYETİ İÇİNDEKİ ORANI (%)
0,01	0,01

HAVAALANI İLÇE BELEDİYESİ BEDELİ (ÇORLU)

	Toplam Yıllık Atık Miktarı (ton/yıl)	Atık Birim Maliyeti Ton/TL (KDV DAHİL)	Hesaplanan Toplam Yıllık Bedel (TL/YIL) (KDV DAHİL)	MECLİS TARAFINDAN KABUL EDİLEN TOPLAM YILLIK BEDEL (KDV DAHİL)
Diğer Evsel Katı Atık Üreticileri	55	235,29	12.940,81	12.940,81
Çorlu Havaalanı				

TEKLİF EDİLENİN TOPLAM SİSTEM MALİYETİ İÇİNDEKİ ORANI (%)	KABUL EDİLENİN TOPLAM SİSTEM MALİYETİ İÇİNDEKİ ORANI (%)
0,06	0,06

GENEL TOPLAM	17.048,42	17.048,42	0,01	0,01
--------------	-----------	-----------	------	------

LİMAN BÜYÜKŞEHİR BEDEL HESABI

DİĞER EVSEL KATI ATIK ÜRETİCİLERİ	TOPLAM YILLIK ATIK MİKTARI (ton/yıl)	ATIK BİRİM MİLYETİ (KDV DAHİL) Ton/TL	HESAPLANAN TOPLAM YILLIK BEDEL (TL/YIL) (KDV DAHİL)	MECLİS TARAFINDAN KABUL EDİLEN TOPLAM YILLIK BEDEL (KDV DAHİL)
Martaş	1.580,00	74,68	118.000,69	118.000,69
botaş	1.440,00	74,68	107.544,93	107.544,93
Opet	250,00	74,68	18.671,00	18.671,00
ceyport liman	328,50	74,68	24.533,69	24.533,69
seyport liman	547,50	74,68	40.889,48	40.889,48
TOPLAM	4.146,00		309.639,79	309.639,79

TEKLİF EDİLENİN TOPLAM SİSTEM MALİYETİ İÇİNDEKİ ORANI (%)	KABUL EDİLENİN TOPLAM SİSTEM MALİYETİ İÇİNDEKİ ORANI (%)
0,99	0,99

LİMAN İLÇE BELEDİYESİ BEDEL HESABI (MARMARAREĞLİSİ)

DİĞER EVSEL KATI ATIK ÜRETİCİLERİ	TOPLAM YILLIK ATIK MİKTARI (ton/yıl)	ATIK BİRİM MİLYETİ (KDV DAHİL) Ton/TL	HESAPLANAN TOPLAM YILLIK BEDEL (TL/YIL) (KDV DAHİL)	MECLİS TARAFINDAN KABUL EDİLEN TOPLAM YILLIK BEDEL (KDV DAHİL)
Martaş Ereğli	1.580,00	120,38	190.206,25	190.206,25
botaş Ereğli	1.440,00	120,38	173.352,53	173.352,53
Opet	250,00	120,38	30.095,93	30.095,93
TOPLAM	3.270,00		393.654,70	393.654,70

TEKLİF EDİLENİN TOPLAM SİSTEM MALİYETİ İÇİNDEKİ ORANI (%)	KABUL EDİLENİN TOPLAM SİSTEM MALİYETİ İÇİNDEKİ ORANI (%)
15,46	15,46

LİMAN İLÇE BELEDİYESİ BEDEL HESABI (SÜLEYMANPAŞA)

DİĞER EVSEL KATI ATIK ÜRETİCİLERİ	TOPLAM YILLIK ATIK MİKTARI (ton/yıl) GÖRE	ATIK BİRİM MİLYETİ (KDV DAHİL) Ton/TL	HESAPLANAN TOPLAM YILLIK BEDEL (TL/YIL) (KDV DAHİL)	MECLİS TARAFINDAN KABUL EDİLEN TOPLAM YILLIK BEDEL (KDV DAHİL)
ceyport liman	328,50	201,38	66.151,74	66.151,74
seyport liman	547,50	201,38	110.252,90	110.252,90
TOPLAM	876,00		176.404,63	176.404,63

TEKLİF EDİLENİN TOPLAM SİSTEM MALİYETİ İÇİNDEKİ ORANI (%)	KABUL EDİLENİN TOPLAM SİSTEM MALİYETİ İÇİNDEKİ ORANI (%)
0,95	0,95

GENEL TOPLAM	879.699,12	879.699,12	0,62	0,62
--------------	------------	------------	------	------

(Handwritten signature)

CEZAEVİ BÜYÜKŞEHİR BEDELİ

Diğer Evsel Katı Atık Üreticileri	Toplam Yıllık Atık Miktarı (ton/yıl)	Atık Birim Maliyeti Ton/TL (KDV DAHİL)	Hesaplanan Toplam Yıllık Bedel (TL/YIL) (KDV DAHİL)	MECLİS TARAFINDAN KABUL EDİLEN TOPLAM YILLIK BEDEL (KDV DAHİL)
CEZAEVİ LOJMAN	138,7	74,68	10.358,67	10.358,67
CEZAEVİ	1.570	74,68	117.216,51	117.216,51
TOPLAM	1.708,2		127.575,18	127.575,18

TEKLİF EDİLENİN TOPLAM SİSTEM MALİYETİ İÇİNDEKİ ORANI (%)	KABUL EDİLENİN TOPLAM SİSTEM MALİYETİ İÇİNDEKİ ORANI (%)
0,41	0,41

CEZAEVİ İLÇE BELEDİYESİ BEDELİ

Diğer Evsel Katı Atık Üreticileri	Toplam Yıllık Atık Miktarı (ton/yıl)	Atık Birim Maliyeti Ton/TL	Hesaplanan Toplam Yıllık Bedel (TL/YIL) (KDV DAHİL)	MECLİS TARAFINDAN KABUL EDİLEN TOPLAM YILLIK BEDEL (KDV DAHİL)
CEZAEVİ LOJMAN	138,7	201,38	27.930,73	27.930,73
CEZAEVİ	1.570	201,38	316.058,30	316.058,30
TOPLAM	1.708,2		343.989,03	343.989,03

TEKLİF EDİLENİN TOPLAM SİSTEM MALİYETİ İÇİNDEKİ ORANI (%)	KABUL EDİLENİN TOPLAM SİSTEM MALİYETİ İÇİNDEKİ ORANI (%)
1,85	1,85

GENEL TOPLAM	471.564,21	471.564,21	0,33	0,33
--------------	------------	------------	------	------

